




ΕΛΛΗΝΙΚΗ ΔΗΜΟΚΡΑΤΙΑ
ΥΠΟΥΡΓΕΙΟ ΠΡΟΣΤΑΣΙΑΣ ΤΟΥ ΠΟΛΙΤΗ
ΥΦΥΠΟΥΡΓΕΙΟ ΠΟΛΙΤΙΚΗΣ ΠΡΟΣΤΑΣΙΑΣ
& ΔΙΑΧΕΙΡΙΣΗΣ ΚΡΙΣΕΩΝ



Εθνικός
Μηχανισμός
Διαχείρισης
Κρίσεων &
Αντιμετώπισης
Κινδύνων



Γενική Γραμματεία
Πολιτικής Προστασίας

Εβδομαδιαία Τακτική Ενημέρωση Υφυπουργού Πολιτικής Προστασίας και Διαχείρισης Κρίσεων, Νίκου Χαρδαλιά για τον COVID-19

22 Σεπτεμβρίου, ώρα 18:00

Υπουργείο Υγείας, Αριστοτέλους 17, 10187, Αθήνα

Ενότητα **A** Αριθμός Εισερχομένων
ατόμων στην Χώρα

4.092.560

1 Ιουλίου - 20 Σεπτεμβρίου



Αεροδρόμια:

3.456.119



Λιμάνια:

177.695



Χερσαία σύνορα:

458.746

Ενότητα **B** Αριθμός Ελέγχων
(Test COVID-19) ανά Πύλη
Εισόδου στην Χώρα

530.698

1 Ιουλίου - 20 Σεπτεμβρίου



Αεροδρόμια:

397.946



Λιμάνια:

25.003



Χερσαία σύνορα:

107.749

Ενότητα

Αριθμός Επιβεβαιωμένων
Κρουσμάτων των
εισερχομένων στην Χώρα

1238

1 Ιουλίου - 20 Σεπτεμβρίου

Ανά πύλη εισόδου:



Αεροδρόμια:

886



Λιμάνια:

28



Χερσαία σύνορα:

324

Σύνολο

1238

Ανά Περιφέρεια:

ΣΥΝΟΛΟ ΚΡΟΥΣΜΑΤΩΝ ΕΝΕΡΓΑ ΚΡΟΥΣΜΑΤΑ

| | | |
|----------------------------------|-------------|-----------------------------------------|
| ΑΤΤΙΚΗΣ | 352 | 93 |
| ΚΕΝΤΡΙΚΗΣ ΜΑΚΕΔΟΝΙΑΣ | 218 | 40 |
| ΑΝΑΤΟΛΙΚΗΣ ΜΑΚΕΔΟΝΙΑΣ ΚΑΙ ΘΡΑΚΗΣ | 58 | 1 |
| ΗΠΕΙΡΟΥ | 38 | 3 |
| ΘΕΣΣΑΛΙΑΣ | 17 | 2 |
| ΙΟΝΙΩΝ ΝΗΣΩΝ | 131 | 27 |
| ΚΡΗΤΗΣ | 129 | 42 |
| ΝΟΤΙΟΥ ΑΙΓΑΙΟΥ | 217 | 88 |
| ΔΥΤΙΚΗΣ ΕΛΛΑΔΑΣ | 8 | 0 |
| ΣΤΕΡΕΑΣ ΕΛΛΑΔΑΣ | 23 | 2 |
| ΠΕΛΟΠΟΝΝΗΣΟΥ | 34 | 5 |
| ΔΥΤΙΚΗΣ ΜΑΚΕΔΟΝΙΑΣ | 3 | 1 |
| ΒΟΡΕΙΟΥ ΑΙΓΑΙΟΥ | 10 | 2 |
| ΣΥΝΟΛΟ | 1238 | 306 |
| | | ΣΥΝΟΛΟ ΕΝΕΡΓΩΝ |
| | | 691 ΕΠΙΣΤΡΟΦΗ ΣΤΗ ΧΩΡΑ ΠΡΟΕΛΕΥΣΗΣ |
| | | 241 ΜΗ ΕΝΕΡΓΟΙ ΠΑΡΑΜΕΝΟΝΤΕΣ ΣΤΗΝ ΕΛΛΑΔΑ |
| | | 1238 ΣΥΝΟΛΟ ΚΡΟΥΣΜΑΤΩΝ |

Ανά Χώρα Προέλευσης:



ΑΛΒΑΝΙΑ:

175



ΓΑΛΛΙΑ:

138



ΒΟΥΛΓΑΡΙΑ:

106



ΡΟΥΜΑΝΙΑ:

93



ΣΕΡΒΙΑ:

80

* 5 Πρώτες σε κρούσματα χώρες

Ενότητα

Ανθρώπινοι Πόροι,
Υποδομές & Μέσα

Ανθρώπινοι Πόροι:



Γενική Γραμματεία
Πολιτικής Προστασίας

105 Στελέχη



ΕΘΝΙΚΟΣ ΟΡΓΑΝΙΣΜΟΣ
ΔΗΜΟΣΙΑΣ ΥΓΕΙΑΣ

103 Κ.Ο.Μ.Υ
(Κινητές Ομάδες Υγείας)



24 Στελέχη



146 Στελέχη



92 Στελέχη



22 Στελέχη

Υποδομές & Μέσα:



**Καταλύματα
καραντίνας:**

85



**Μέσα Μεταφοράς Δειγμάτων
και Θετικών Κρουσμάτων:**



81 οχήματα










3 αεροπλάνα



1 ελικόπτερο


Ενότητα Ε Έλεγχοι Τήρησης Μέτρων

1 Ιουλίου – 20 Σεπτεμβρίου

| |  |  |  |  |  |  |  | ΣΥΝΟΛΟ |
|----------------------------------------------------------------------------------------------------------------------------------------------------------------------------------|-----------------------------------------------------------------------------------|-----------------------------------------------------------------------------------|-----------------------------------------------------------------------------------|------------------------------------------------------------------------------------|-------------------------------------------------------------------------------------|-------------------------------------------------------------------------------------|-------------------------------------------------------------------------------------|------------------|
| ΑΡΙΘΜΟΣ ΑΝΤΙΚΕΙΜΕΝΩΝ ΕΛΕΓΧΟΥ | 4.319 | 2.423 | 243.853 | 63.515 | 2.072 | 61 | 3 | 316.246 |
| ΑΡΙΘΜΟΣ ΑΝΤΙΚΕΙΜΕΝΩΝ ΕΛΕΓΧΟΥ ΣΤΑ ΟΠΟΙΑ ΚΑΤΑΓΡΑΦΗΚΑΝ ΠΑΡΑΒΑΣΕΙΣ | 437 | 203 | 10.294 | 1.050 | 13 | 1 | 3 | 12.001 |
| ΠΟΣΟΣΤΟ ΑΝΤΙΚΕΙΜΕΝΩΝ ΕΛΕΓΧΟΥ ΣΤΑ ΟΠΟΙΑ ΚΑΤΑΓΡΑΦΗΚΑΝ ΠΑΡΑΒΑΣΕΙΣ | 10,1% | 8,4% | 4,2% | 1,7% | 0,6% | 1,6% | 100% | 3,8% |
| ΑΡΙΘΜΟΣ ΕΠΙΒΛΗΘΕΝΤΩΝ ΠΡΟΣΤΙΜΩΝ | 580 | 328 | 11.104 | 1.050 | 13 | 1 | 3 | 13.079 |
| ΣΥΝΟΛΙΚΟ ΥΨΟΣ ΠΡΟΣΤΙΜΩΝ (€) | 161.300 | 383.850 | 4.282.730 | 256.600 | 14.500 | 2.000 | 450 | 5.101.430 |
| ΑΝΑΣΤΟΛΗ ΛΕΙΤΟΥΡΓΙΑΣ ΓΙΑ ΜΗ ΤΗΡΗΣΗ ΤΗΣ ΑΝΑΛΟΓΙΑΣ ΑΤΟΜΩΝ / τ.μ. (ημερολογιακές ημέρες) | 90 | 735 | 2.895 | 0 | 45 | 15 | 240 | 4.020 |
| ΑΝΑΣΤΟΛΗ ΛΕΙΤΟΥΡΓΙΑΣ ΓΙΑ ΜΗ ΤΗΡΗΣΗ ΤΟΥ ΩΡΑΡΙΟΥ ΛΕΙΤΟΥΡΓΙΑΣ ΤΩΝ ΚΑΤΑΣΤΗΜΑΤΩΝ ΥΓΕΙΟΝΟΜΙΚΟΥ ΕΝΔΙΑΦΕΡΟΝΤΟΣ ΣΕ ΣΥΓΚΕΚΡΙΜΕΝΕΣ ΠΕΡΙΦΕΡΕΙΑΚΕΣ ΕΝΟΤΗΤΕΣ ΚΑΙ ΔΗΜΟΥΣ (ημερολογιακές ημέρες) | 0 | 0 | 354 | 0 | 0 | 0 | 36 | 390 |

31 Αυγούστου – 20 Σεπτεμβρίου 2020

ΕΛΕΓΧΟΙ ΣΕ ΜΟΝΑΔΕΣ ΦΡΟΝΤΙΔΑΣ ΗΛΙΚΙΩΜΕΝΩΝ


| |  |  | ΣΥΝΟΛΟ |
|----------------------------------------------------------------|-------------------------------------------------------------------------------------|-------------------------------------------------------------------------------------|---------------|
| ΑΡΙΘΜΟΣ ΑΝΤΙΚΕΙΜΕΝΩΝ ΕΛΕΓΧΟΥ | 48 | 32 | 80 |
| ΑΡΙΘΜΟΣ ΑΝΤΙΚΕΙΜΕΝΩΝ ΕΛΕΓΧΟΥ ΣΤΑ ΟΠΟΙΑ ΚΑΤΑΓΡΑΦΗΚΑΝ ΠΑΡΑΒΑΣΕΙΣ | 12 | 1 | 13 |
| ΑΡΙΘΜΟΣ ΕΠΙΒΛΗΘΕΝΤΩΝ ΠΡΟΣΤΙΜΩΝ | 13 | 1 | 14 |
| ΣΥΝΟΛΙΚΟ ΥΨΟΣ ΠΡΟΣΤΙΜΩΝ (€) | 51.000 | 5.000 | 56.000 |

14 – 20 Σεπτεμβρίου 2020

ΕΛΕΓΧΟΙ ΣΕ ΠΟΛΙΤΙΣΤΙΚΕΣ ΕΚΔΗΛΩΣΕΙΣ

| |  |  | ΣΥΝΟΛΟ |
|----------------------------------------------------------------|-------------------------------------------------------------------------------------|--------------------------------------------------------------------------------------|---------------|
| ΑΡΙΘΜΟΣ ΑΝΤΙΚΕΙΜΕΝΩΝ ΕΛΕΓΧΟΥ | 7 | 1 | 8 |
| ΑΡΙΘΜΟΣ ΑΝΤΙΚΕΙΜΕΝΩΝ ΕΛΕΓΧΟΥ ΣΤΑ ΟΠΟΙΑ ΚΑΤΑΓΡΑΦΗΚΑΝ ΠΑΡΑΒΑΣΕΙΣ | 0 | 1 | 1 |
| ΑΡΙΘΜΟΣ ΕΠΙΒΛΗΘΕΝΤΩΝ ΠΡΟΣΤΙΜΩΝ | 0 | 1 | 1 |
| ΣΥΝΟΛΙΚΟ ΥΨΟΣ ΠΡΟΣΤΙΜΩΝ (€) | 0 | 3.000 | 3.000 |

ΕΛΕΓΧΟΙ ΣΕ ΣΧΟΛΕΙΑ

| |  | ΣΥΝΟΛΟ |
|----------------------------------------------------------------|---------------------------------------------------------------------------------------|---------------|
| ΑΡΙΘΜΟΣ ΑΝΤΙΚΕΙΜΕΝΩΝ ΕΛΕΓΧΟΥ | 1 | 1 |
| ΑΡΙΘΜΟΣ ΑΝΤΙΚΕΙΜΕΝΩΝ ΕΛΕΓΧΟΥ ΣΤΑ ΟΠΟΙΑ ΚΑΤΑΓΡΑΦΗΚΑΝ ΠΑΡΑΒΑΣΕΙΣ | 0 | 0 |
| ΑΡΙΘΜΟΣ ΕΠΙΒΛΗΘΕΝΤΩΝ ΠΡΟΣΤΙΜΩΝ | 0 | 0 |
| ΣΥΝΟΛΙΚΟ ΥΨΟΣ ΠΡΟΣΤΙΜΩΝ (€) | 0 | 0 |

Ενότητα **ΣΤ** Συνολική Εικόνα
Κρουσμάτων στην Ελλάδα

25 Φεβρουαρίου – 20 Σεπτεμβρίου 2020

Σύνολο
κρουσμάτων:
15.142

Ενεργά
κρούσματα σήμερα:
4.363

Ανάρρωσαν
κατ' οίκον:
8.703

Εξιτήριο από
νοσοκομείο:
1.738

Θάνατοι:
338

Ενότητα **Z** Αναστολή Λειτουργίας Σχολείων στην Ελλάδα

14 - 21 Σεπτεμβρίου

Σχολικές Μονάδες εξ'ολοκλήρου σε Αναστολή

| Βαθμίδα | |
|---------------|----------|
| ΝΗΠΙΑΓΩΓΕΙΑ | 2 |
| ΔΗΜΟΤΙΚΑ | 2 |
| ΓΥΜΝΑΣΙΑ | 2 |
| ΛΥΚΕΙΑ | 1 |
| ΣΥΝΟΛΟ | 7 |

| Νομός | |
|---------------|----------|
| ΑΤΤΙΚΗΣ | 5 |
| ΚΑΒΑΛΑΣ | 1 |
| ΗΡΑΚΛΕΙΟΥ | 1 |
| ΣΥΝΟΛΟ | 7 |

Σχολικές Μονάδες σε Μερική Αναστολή Τμημάτων

| Βαθμίδα | |
|---------------|-----------|
| ΝΗΠΙΑΓΩΓΕΙΑ | 3 |
| ΔΗΜΟΤΙΚΑ | 18 |
| ΓΥΜΝΑΣΙΑ | 17 |
| ΛΥΚΕΙΑ | 13 |
| ΣΥΝΟΛΟ | 51 |

| Νομός | |
|---------------|-----------|
| ΑΤΤΙΚΗΣ | 39 |
| ΚΑΣΤΟΡΙΑΣ | 2 |
| ΤΡΙΚΑΛΩΝ | 4 |
| ΠΙΕΡΙΑΣ | 3 |
| ΗΛΕΙΑΣ | 1 |
| ΣΕΡΡΩΝ | 1 |
| ΘΕΣΣΑΛΟΝΙΚΗΣ | 1 |
| ΣΥΝΟΛΟ | 51 |